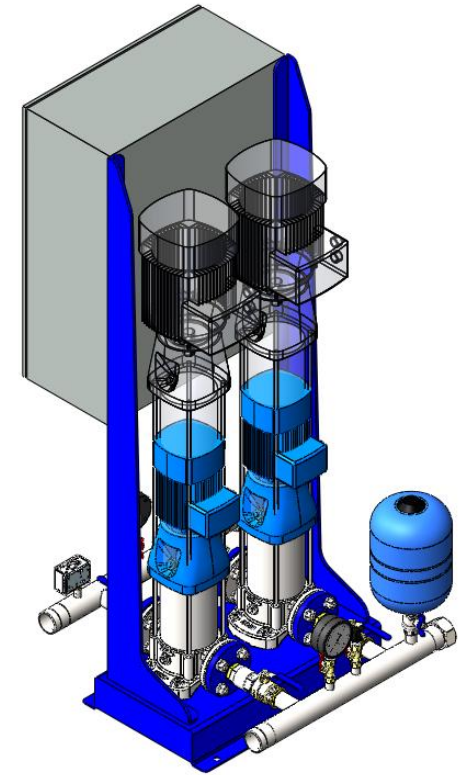
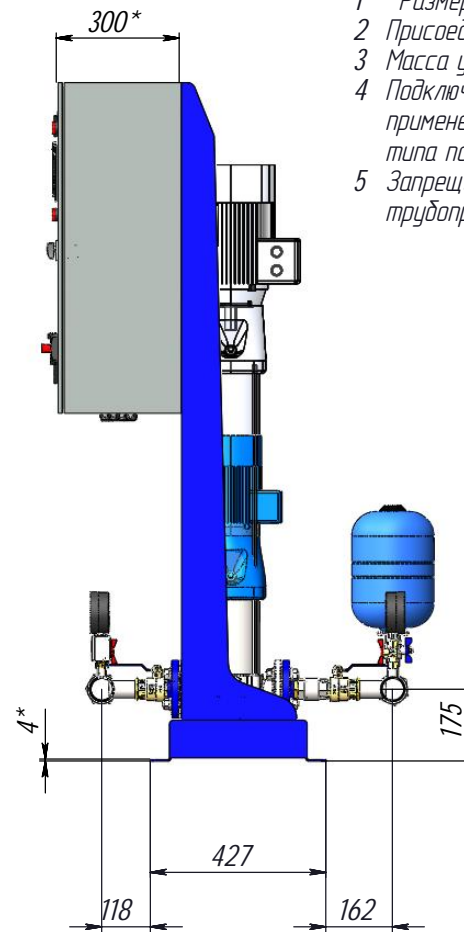
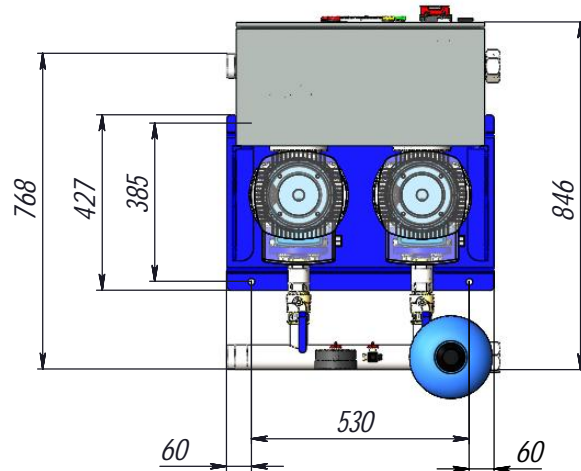
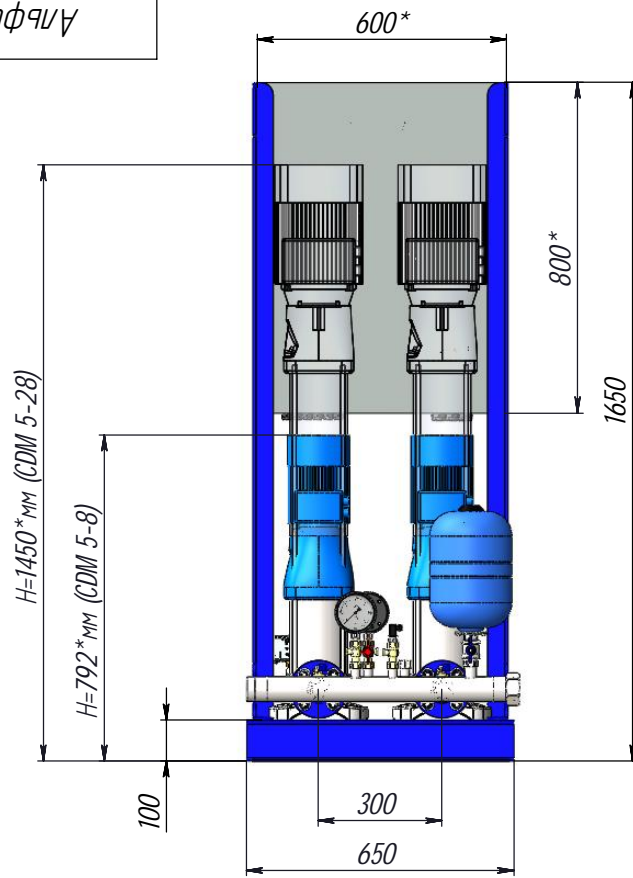


Перв. примен.	Спраб. №	Подпись и дата	Инв. № дубл.	Взам. инв. №	Подпись и дата	Инв. № подл.

А/Ф СРД 2



- *Размеры для справок.
- Присоединительные размеры выдерживать в пределах допуска $\pm IT16/2$.
- Масса указана без учета ШУ.
- Подключение насосной установки к процессу производить только с применением виброизолирующих вставок с учетом давления процесса и типа подключения резьба или фланец.
- Запрещено передавать вертикальные или горизонтальные нагрузки от трубопроводов подключения на коллекторы станции.

						Серии насосов CDM 5-2 . . . CDM 5-28		
Изм.	Лист	№ докум.	Подп.	Дата	А/БФА STREAM СПД 2 CDM 5-8 1,1 кВт КЧ2 50 мм СБ	Лит.	Масса	Масштаб
Разраб.	Ишутина Н.Ю.		26.07.2024				126	1:13
Проверил	Артемченко Л.Ю.							
Т. контроль	Артемченко Л.Ю.					Лист 1	Листов	
Нач. КБ	Свечников А.В.				Стандартная комплектация.			
Н. контроль	Одрина А.Н.							
Утв.	Свечников А.В.							